

FIAT








TIPO 5 PORTAS E SW Série 2

Informativa de Produto n.º 1 - Janeiro 2021

TIPO



Cores

		TIPO	CITY LIFE		LIFE		CITY CROSS	CROSS	
		357.E2K.2 357.E4K.2 357.E2L.2 357.E4L.2	357.N2K.2 357.N4K.2 357.N2L.2 357.N4L.2		357.22K.2 357.24K.2 357.22L.2 357.24L.2 357.22M.2 357.24M.2		357.R2K.2 357.R2L.2 357.R2M.2	357.T2K.2 357.T2L.2 357.T2M.2	
									
		COR DO ESTOFO	Tecido em cinzento Antracite	Tecido em preto e azul	Tecido em preto e cinzento	Tecido cinzento e inserções em Ripse preto	Pele Preta	Estofos em tecido	Estofos em tecido
		CÓDIGO ESTOFO	030	049	519	645	404	035	042
COD. OPT	COD. COR	CÓDIGO OPCIONAL VINCULADO					728		
PASTEL									
5CA	249	Branco Gelato	•	•	•	•	•	•	•
5CB	793	Cinzento Metropoli							•
6Y3	168	Vermelho Passione	SÉRIE	SÉRIE	SÉRIE	SÉRIE	•	SÉRIE	SÉRIE
METALIZADAS									
5CC	444	Bronze Magnetico	•	•	•	•	•	•	•
5DT	515	Azul Venezia		•	•			•	•
5CD	718	Preto Cinema	•	•	•	•	•	•	•
5CE	717	Azul Mediterraneo	•	•	•	•	•	•	•
5DQ	612	Cinzento Maestro	•	•	•	•	•	•	•
5DR	695	Cinzento Colosseo	•	•	•	•	•	•	•
5DS	722	Pérola	•	•	•	•	•	•	•
6FX	417	Laranja Paprika						•	•
6FW	405	Azul Ocean		•	•	•	•	•	•
6Y2	651	Verde Toscana		•	•	•	•	•	•

LEGENDA	
•	COMBINAÇÃO POSSÍVEL



Equipamento



		TIPO	CITY LIFE	LIFE	CITY CROSS	CROSS	OPCIONAIS VINCULADOS				OPCIONAIS INCOMPATÍVEIS				
		1.0 GSE T3 100cv 1.3 Multijet 95cv 1.6 Multijet 130cv	357.E2K.2 357.E4K.2 357.E2L.2 357.E4L.2	357.N2K.2 357.N4K.2 357.N2L.2 357.N4L.2	357.22K.2 357.24K.2 357.22L.2 357.24L.2 357.22M.2 357.24M.2	357.R2K.2 357.R2L.2 357.R2M.2	357.T2K.2 357.T2L.2 357.T2M.2								
AUDIO E TELEMÁTICA															
4GF	Painel de instrumentos avançado TFT	S	S	-	S	-									
JAL	Painel de instrumentos avançado TFT de 7" a cores	-	-	S	0	S									
7BZ	Rádio Uconnect™ (USB / Bluetooth)	T	-	-	-	-									
7Q9	Rádio tátil 7" Uconnect™ (USB / Bluetooth®)	-	T	T	T	-									
7QC	Rádio tátil 7" Uconnect™ NAV Live (Navegação/ USB / Bluetooth®)	-	0	0	0	T									
3MN	Rádio tátil 10" Uconnect™ Live (Bluetooth®)	-	-	0	0	0									
8EW	Uconnect Link: Com compatibilidade com Apple CarPlay™ e Android Auto™	-	S	S	S	S									
RFX	Carregador sem fios para Smartphones	-	-	0	0	0									
RSX	Entrada USB para os bancos de trás	-	0	0	0	S									
CONFORTO E FUNCIONALIDADE															
008	Telecomando abertura/fecho portas	S	S	S	S	S									
011	Volante regulável em altura e profundidade	S	S	S	S	S									
023	Vidros elétricos traseiros	T	T	S	S	S									
025	Ar condicionado manual com filtro anti-pólen	S	S	-	S	-									
07N	Sensores de estacionamento dianteiros	-	-	0	0	S	508								
OWA	Rebatimento dos bancos traseiros como Flip and Fold	0 SW / - 5P	0 SW / - 5P	0 SW / - 5P	-	-									
132	Apoio de braço dianteiro	-	0	S	T	S									
140	Ar condicionado automático	-	0	S	0	S									
182	Dois apoios de cabeça no banco traseiro	S	-	-	-	-									
195	Banco traseiro rebatível assimetricamente 60/40	S	S	S	S	S									
218	Espelhos retrovisores elétricos sem desembaciamento	S	S	-	S	-									
256	Cargo box (bagageira multifuncional)	-	0 5P / - SW	0 5P / - SW	0	0					980				
275	Apoio de braço traseiro	-	-	-	-	S									
316	Câmara de estacionamento traseira	-	0	-	-	0									
40Y	Regulação lombar do banco do condutor	-	-	T	T	S									
450	Banco do condutor regulável em altura	S	S	S	S	S									
454	Banco do passageiro regulável em altura	-	0	0	0	0									
481	Terceiro apoio de cabeça no banco traseiro	-	S	S	S	S									
4HG	Tomada 12V no interior	-	-	0	0	0									
508	Sensores de estacionamento traseiros	0	0	T	0	S									
5BH	Comandos do rádio no volante	-	S	S	S	S									
5DE	Start & Stop	S	S	S	S	S									
7Z0	Magic Cargo Space (bagageira multifuncional: painel divisório horizontal em dois níveis, bolsas laterais amovíveis, bancos traseiros separados e rebatíveis)	S SW / - 5P	S SW / - 5P	S SW / - 5P	-	-									
989	Kit Fumador	0	0	0	0	0									
GX4	Keyless Entry & Keyless Go	-	-	0	0	0									

Equipamento



		1.0 GSE T3 100cv 1.3 Multijet 95cv 1.6 Multijet 130cv	TIPO 357.E2K.2 357.E4K.2 357.E2L.2 357.E4L.2	CITY LIFE 357.N2K.2 357.N4K.2 357.N2L.2 357.N4L.2	LIFE 357.22K.2 357.24K.2 357.22L.2 357.24L.2 357.22M.2 357.24M.2	CITY CROSS 357.R2K.2 357.R2L.2 357.R2M.2	CROSS 357.T2K.2 357.T2L.2 357.T2M.2	OPCIONAIS VINCULADOS				OPCIONAIS INCOMPATÍVEIS			
LINHA E ESTILO															
041	Espelhos retrovisores exteriores eléctricos com desembaciamento		0	0	S	0	S								
070	Vidros traseiros escurecidos		0	0	0	0	S								
0YF	Interiores em preto		-	-	-	0	0								
1GF	Pilar B em preto brilhante		-	0	-	-	-								
2CO	Grelha do para-choques com inserções em cromado acetinado		-	-	T	-	-								
320	Volante e punho da caixa de velocidades em pele		0	S	S	S	S								
357	Barras longitudinais		-	0 SW / - 5P	S SW / - 5P	S	S								
396	Tapetes		0	0	-	0	S								
4I3	Kit estético Cross		-	-	-	S	S								
4WE	Volante com comandos multimédia		T	-	-	-	-								
728	Estofos em Pele		-	-	0	-	-								
784	Painéis das portas com inserções em vynil		-	-	-	-	T								
LE7	Capas dos retrovisores exteriores em preto brilhante		-	0	-	-	-								
LEN	Capas dos retrovisores exteriores em cromado acetinado		-	-	0	-	0								
MNC	Puxadores das portas em preto		-	0	-	-	-								
976	Capas dos retrovisores na cor da carroçaria		-	0	T	0	0								
JANTES															
15"	4WQ	Jantes em tampão de 15"	S 5P / - SW	-	-	-	-								
16"	1M0	Jantes em tampão de 16"	S SW / 0 5P	-	-	-	-								
	1M4	Jantes em liga leve de 16" adiamantadas	-	0	-	-	-								
	1M7	Jantes em liga leve de 16"	0	-	T	-	-								
	208	Jantes Styled de 16" com preto mate	-	-	-	S	-								
	2XR	Jantes Styled de 16"	-	T	-	-	-								
17"	1M6	Jantes em liga leve de 17" com preto mate	-	-	-	0	S								
	1M8	Jantes em liga leve de 17"	-	-	0	-	-								
	3CY	Jantes em liga leve de 17" em cinzento mate	-	-	-	0	-								
ADAS															
1CQ	Sensor de Fadiga		S	S	S	S	S								
412	Cruise Control Adaptativo		-	-	0	0	S	7Z6							
416	Cruise Control		T	T	S	T	-								
LAS	Aviso de Transposição de Faixa Plus		S	S	S	S	S								
NH4	Assistente de Velocidade Inteligente e Reconhecimento de Sinais de Trânsito		S	S	S	S	S								
XAN	Monitorização de Ângulos Mortos		-	-	0	0	0								
58E	Limitador de velocidade		S	S	S	S	S								
9U7	Regulação automática de máximos		-	-	0	-	S								
7Z6	Travagem autónoma de emergência		-	-	0	0	S	412							

Incompatíveis entre si

Equipamento




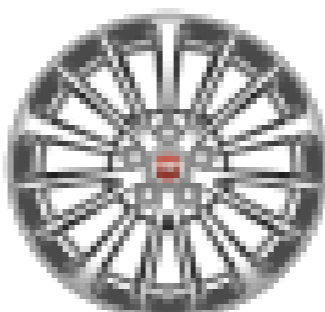







		TIPO	CITY LIFE	LIFE	CITY CROSS	CROSS	OPCIONAIS VINCULADOS				OPCIONAIS INCOMPATÍVEIS				
		1.0 GSE T3 100cv 1.3 Multijet 95cv 1.6 Multijet 130cv	357.E2K.2 357.E4K.2 357.E2L.2 357.E4L.2	357.N2K.2 357.N4K.2 357.N2L.2 357.N4L.2	357.22K.2 357.24K.2 357.22L.2 357.24L.2 357.22M.2 357.24M.2	357.R2K.2 357.R2L.2 357.R2M.2	357.T2K.2 357.T2L.2 357.T2M.2								
SEGURANÇA															
097	Faróis de nevoeiro dianteiros com função "cornering"	T	T	S	T	S									
LAY	Faróis traseiros em LED	-	0	T	S	S									
9WE	Faróis dianteiros em LED	-	-	0	-	S									
9U5	Luzes diurnas em LED	-	S	S	S	-									
365	TPMS (Alerta de falta de pressão nos pneus)	S	S	S	S	S									
392	ESP + Hill Holder (sistema de ajuda ao arranque em subida)	S	S	S	S	S									
8H7	Etiqueta Kit Fix&Go	T	T	T	T	T									
980	Roda sobresselente	0	0	0	0	0									
500 502 505 614	Airbags Laterais e de Cortina	S	S	S	S	S									
6HQ	Sticker linha de apoio ao cliente	T	T	T	T	T									
898	Livro de instruções em Português	T	T	T	T	T									
9JK	Livro de Garantia	T	T	T	T	T									
PACKS															
0V7	Pack Comfort Plus (40Y,275,396): Regulação lombar do banco do condutor; Apoio de braço traseiro; e Tapetes	-	0	0	0	-									
0X3	Pack Parking (316, 07N, 508): Câmara de estacionamento traseira; Sensores de estacionamento dianteiros; Sensores de estacionamento traseiros	-	0	0	0	-									
3MR	Pack LED (9WE,9U7,051,347,410): Faróis dianteiros em LED; Regulação automática de máximos; Sensores de luz e de chuva e espelho retrovisor interior eletrocromático	-	-	-	0	-									
3MV	Pack Tech (3MN,RFX): Rádio tátil 10" Uconnect™ Live (Bluetooth®); Carregador sem fios para Smartphones	-	-	0	-	0									
3WP	Pack LED Plus (9WE,9U7,LAY,051,347,410): Faróis dianteiros em LED; Regulação automática de máximos; Faróis traseiros em LED; Sensores de luz e de chuva e espelho retrovisor interior eletrocromático	-	0	-	-	-									
3WQ	Pack Convenience (GX4,316): Keyless Entry & Keyless Go; Câmara de estacionamento traseira	-	-	0	0	0									
3WR	Pack Safety (XAN,412,7Z6): Monitorização de Ângulos Mortos; Cruise Control Adaptativo; Travagem autónoma de emergência	-	0	0	0	-									
5C5	Pack Visibility (051+347+410): Sensores de luz e de chuva e espelho retrovisor interior eletrocromático	-	T	T	T	S									
MOPAR															
0FD	Mopar® Connect Services	-	0	0	0	0	0FE								
0FE	Opt Técnico Mopar® Connect Services	-	0	0	0	0	0FD								
0BA	AirPurifier Mopar®	0	0	0	0	0	1EC								
1EC	Opt Técnico AirPurifier Mopar®	0	0	0	0	0	0BA								
3WY	Pack D-Fence	0	0	0	0	0	3WZ								
3WZ	Opt Técnico Pack D-Fence	0	0	0	0	0	3WY								

S	Série
T	Taxativo
0	Opcional

Jantes

TIPO

	15"	16"				
						
DESCRIÇÃO	Jantes em tampão de 15"	Jantes em tampão de 16"	Jantes em liga leve de 16" adiantadas	Jantes em liga leve de 16"	Jantes Styled de 16" com preto mate	Jantes Styled de 16"
CÓDIGO OPCIONAL	4WQ	1M0	1M4	1M7	208	2XR
DE SÉRIE	TIPO 5P	TIPO SW		LIFE	CITY CROSS	CITY LIFE

	17"		
			
DESCRIÇÃO	Jantes em liga leve de 17" com preto mate	Jantes em liga leve de 17"	Jantes em liga leve de 17" em cinzento mate
CÓDIGO OPCIONAL	1M6	1M8	3CY
DE SÉRIE	CROSS		



Características Técnicas

CATEGORIA / MOTORIZAÇÃO	1.0 GSE 100 CV GASOLINA	1.3 Mjet 95 CV DIESEL	1.6 Mjet 130 CV DIESEL
MOTOR			
N.º de Cilindros	3	4	4
Cilindrada (cm³)	999	1 248	1 598
Potência máxima CE: KW (CV) a rpm	74 (100) @ 5000	70 (95) @ 3750	96 (130) @ 3750
Binário máximo CE: Nm a rpm	190 @ 1500	200 @ 1500	320 @ 1500
Combustível	Gasolina	Gasóleo	Gasóleo
TRANSMISSÃO			
Tracção	Dianteira		
Velocidades	5 + M.A.	5 + M.A.	6 + M.A.
TRAVÕES			
Dianteiros	Discos Ø281 x 26		
Traseiros	Tambor Ø228 x 40 (5P) / Discos Ø251 x 10 (SW)	Tambor Ø228 x 40 (5P) / Discos Ø264 x 10 (SW)	Discos Ø264 x 10
SUSPENSÃO			
Dianteira	Independente do tipo McPherson		
Traseira	Eixo de torção		
DIMENSÕES			
Comprimento	4368 (5P) / 4571 (SW)		
Largura	1792 (5P) / 1802 (5P Cross) / 1792 (SW)		
Altura	1495 (5P) / 1556 (5P Cross) / 1514 (SW)		
Capacidade de bagageira VDA (dm³)	440 (5P) / 550 (SW)		
PESOS E CAPACIDADES			
Depósito de combustível (l)	50		
Peso em ordem de marcha DIN (kg)	1315 (5P) / 1335 (5P Cross) / 1345 (SW)	1370 (5P) / 1390 (5P Cross) / 1385 (SW)	1415 (5P) / 1435 (5P Cross) / 1470 (SW)
Peso Bruto (kg)	1240 (5P) / 1260 (5P Cross) / 1270 (SW)	1295 (5P) / 1315 (5P Cross) / 1310 (SW)	1340 (5P) / 1360 (5P Cross) / 1395 (SW)
Peso máximo rebocável com travões (kg)	1500	1500	1500
PRESTAÇÕES E CONSUMOS			
Velocidade máxima (km/h)	192 (5P) / 183 (5P Cross) / 191 (SW)	181 (5P) / 173 (5P Cross) / 180 (SW)	208 (5P) / 200 (5P Cross) / 207 (SW)
Aceleração 0-100 km/h (sec.)	11,8 (5P) / 12,2 (5P Cross) / 12,0 (SW)	13,3 (5P) / 13,8 (5P Cross) / 13,5 (SW)	9,8 (5P) / 10,5 (5P Cross) / 10,1 (SW)
Nível Ecológico - WLTP			
Consumo combinado	5,5-5,8 (5P) / 5,7-5,8 (5P Cross) / 5,6-5,9 (SW)	4,3-4,5 (5P) / 4,4-4,5 (5P Cross) / 4,3-4,5 (SW)	4,5-4,7 (5P) / 4,6 (5P Cross) / 4,5-4,7 (SW)
Emissões de CO ₂ ciclo combinado (g/km)	125-132 (5P) / 130-131 (5P Cross) / 126-133 (SW)	114-119 (5P) / 117-118 (5P Cross) / 114-119 (SW)	118-123 (5P) / 121-122 (5P Cross) / 120-124 (SW)